

Morgenheld



la tua
caffettiera

200 ml / 300 ml

morgenheld.com

UNO SPRINT AL CAFFÈ

1. PREPARATIVI

Prima di utilizzare per la prima volta, ti consigliamo di pulire accuratamente la tua caffettiera. Ecco alcuni suggerimenti per te:

SUGGERIMENTO 1

Al primo utilizzo, riempire solo con acqua senza polvere (sotto la valvola) e lasciare bollire con il coperchio chiuso.

SUGGERIMENTO 2

Dopo di che, puoi preparare la prima porzione di caffè, che ti preghiamo di non bere e di eliminare.

Fatto:
ora puoi iniziare!

Acqua: 200 / 300 ml per 4 / 6 tazze di espresso

Caffè: Macinare i chicchi di caffè da fini a medi, cioè con un punteggio di 4 - 5 (Scala da 1 = fine a 10 = grosso)

2. RIEMPIRE

Andiamo: Svita il contenitore inferiore della tua caffettiera, rimuovi il filtro e riempi il recipiente con acqua fino sotto la valvola. Ora puoi anche riempire il filtro con il tuo caffè appena macinato. Inserisci il filtro nel recipiente dell'acqua e riempilo fino all'orlo con la polvere. Livella delicatamente la polvere - per favore, non compprimerla.





SUGGERIMENTO 3

IMPORTANTE: Riempire l'acqua solo fino sotto la valvola! La valvola deve essere sempre libera e non deve essere ostruita da depositi di calcare.



SUGGERIMENTO 4

Riscalda l'acqua in anticipo in modo che la tua caffettiera possa scaldarsi lentamente e il caffè non si bruci o diventi amaro a causa di un riscaldamento troppo veloce.



3. ASSEMBLAGGIO DELLA CAFFETTIERA A FILTRO

Avvita ora di nuovo entrambe le parti. Assicurati che tutto sia posizionato correttamente e ben chiuso. Chiudi il coperchio.

4. PREPARAZIONE DEL CAFFÈ

Posiziona ora la caffettiera a filtro a temperatura media sul fornello. Mai senza acqua! Durante questo processo, l'acqua nel recipiente inizia a bollire e si crea una pressione eccessiva. Il caffè filtra-
to passa attraverso il filtro tramite il tubo di risalita nella caraffa superiore.

Quando senti un rumore di bollicine o sibilo, il caffè pronto è nella caraffa superiore. Togli subito la caffettiera dal fornello per evitare che si crei una pressione pericolosa o che il materiale della caffettiera si scolorisca.

OCCHIO!
SE SI SCALDA TROPPO,
L'ACCIAIO INOX
POTREBBE CAMBIARE
UN PO' COLORE.

Inoltre, altrimenti il tuo caffè brucerà e diventerà amaro. Inoltre, puoi tenere la parte inferiore (il recipiente) sotto l'acqua fredda per 3 secondi per evitare un'estrazione eccessiva o una deformazione.

Ora puoi versare il tuo caffè eroico in una tazza preriscaldata e gustartelo!

PER LA TUA
SICUREZZA:
RIMANI
SEMPRE
ATTENTO!

5. PULIZIA E MANUTENZIONE

Una volta che la tua caffettiera si è raffreddata, ti consigliamo di sciacquare il recipiente con acqua fredda per evitare che si sviluppi un gusto amaro.

Il lavaggio a mano con acqua calda è molto delicato. In alternativa, puoi tranquillamente mettere tutte le parti in lavastoviglie.

IMPORTANTE: Asciuga accuratamente tutte le parti, soprattutto il filtro e la valvola di sicurezza. In questo modo eviterai che si accumuli il calcare e che la caffettiera smetta di funzionare correttamente e in modo sicuro.

È meglio soffiare nella valvola e nel filtro.

Controlla anche periodicamente che tutte l

e guarnizioni siano integre, solo così

si può garantire un funzionamento

senza problemi. La

decalcificazione regolare

è altrettanto

importante!



SAPEVI ...

Che il caffè troppo finemente macinato non è adatto per le caffettiere a filtro? Intasa il filtro (come anche il caffè troppo pressato) e può causare una pericolosa pressione eccessiva. Inoltre, il caffè troppo fine diventa amaro rapidamente. In ogni caso, vale la pena ricordare: macinare sempre i chicchi freschi con la giusta consistenza, solo così si può ottenere un eroico godimento aromatico del caffè!



SUGGERIMENTO

VUOI FARE MENO CAFFÈ?
ALLORA USA

**FILTRO
RIDUTTORE**

→ SHOP.MORGENHELD.COM

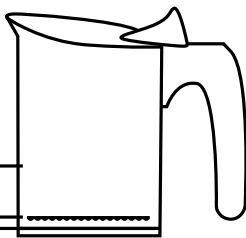
Piccolo di ustioni!



Durante y después del
proceso de cocción,
tocar exclusivamente el asa.

RACCOGLITORE
PER IL CAFFÉ

GUARNIZIONE E PIASTRINA
ANELLO DI TENUTA



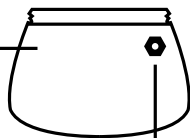
caffè fino

ANELLO DI TENUTA
IN ACCIAIO INOX



Riempire il caffè fino
al bordo e livellarlo
delicatamente.

CALDIA
non deve essere utilizzato
senza liquido riscaldato
senza liquido. Può causare
sovrapres-surizzazione e
deformazione.



versare l'acqua



fino max. sotto la
valvola di sicurezza


VALVOLA DI
SICUREZZA

come utilizzarlo

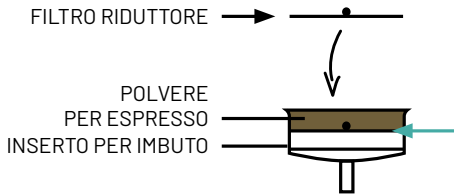


Funziona su tutti i piani cottura!
Induzione, vetroceramica, ceramica, elettrico e gas.

COME SI USA IL FILTRO RIDUTTORE:



**riduce della metà la
quantità di caffè**

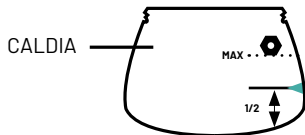


FILTRO RIDUTTORE

POLVERE

PER ESPRESSO

INSERTO PER IMBUTO



CALDAIA

MAX

1/2

4. *polvere per espresso*

Versare la polvere di caffè fino al bordo superiore e premere leggermente, quindi avvitare la caldaia alla parte superiore della caraffa e preparare un delizioso caffè.

3. INSERIRE IL COLINO RIDUTTORE CON IL MANICO ROTONDO RIVOLTO VERSO L'ALTO

Il colino riduttore si inserisce qui.

2. INSERIRE L'IMBUTO

1. RIEMPIRE PER METÀ L'ACQUA

come utilizzarlo



dal
**magazzino
dei ricambi** ✨ ✨

Usa i nostri pezzi di ricambio!

Grazie per dare importanza alla sostenibilità,
proprio come noi. Puoi rimettere in
funzione il tuo Morgenheld in qualsiasi
momento con un ricambio.

**Scrivici una mail o ordina
direttamente dal nostro shop.**

Hai qualche pensiero o preoccupazione?

Scrivici pure a info@morgenheld.com -

ti daremo una mano da veri eroi!

Un abbraccio, Stephanie di Morgenheld

**SEI
TU IL NOSTRO
SUPERPOTERE**



**Lasciaci una valutazione,
ci farebbe super piacere!**

Se ci lasci una recensione su amazon o Google - anche solo una parola - non sarai solo il nostro compagno di caffè numero uno, ma anche un vero eroe per tutti gli amanti del caffè là fuori! 🦱 🦱

Con il tuo feedback aiuti gli altri a scoprire il caffè giusto e i prodotti Morgenheld - e noi a brillare accanto ai grandi marchi. ✨

Così anche domani potremo continuare a fornirti l'energia di Morgenheld, la carica della caffeina e il nostro superpotere derivato dal succo di caffè. 🦱 🦱

Grazie, leggenda! 🦱 🦱



IL VIAGGIO DEL TUO EROE INIZIA ORA



Morgenheld

MONDO DEI
PRODOTTI!



più forte del
caffè
fresco!

**BUONGIORNO MONDO!
L'EROE DEL MATTINO TI
SALUTE OGNI GIORNO.**

Con noi ogni giorno diventa
un piccolo viaggio da eroe.



GRAZIEEEE

...per il tuo ordine!
Ecco alcuni consigli su come
vivere un'esperienza di caffè eroica
con Morgenheld! Ci piace molto!



CAFFÈ FINITO?

WOOHOO!!, SNOOZE!, BÄÄMM!;, CREAMY!;, LOVE! e ZACK!

Il nostro caffè Morgenheld è disponibile in sei varianti calde e eroiche, dal gusto rilassato e delicato a quello potente e vigoroso. Basta provarle e gustarle! Rifornimenti e altri accessori per il caffè sono disponibili nel nostro negozio.

MANUALE DI ISTRUZIONI CAFFETTIERA



Morgenheld



morgenheld.com

Condividi
le tue avventure
Morgenheld
su Instagram e
taggaci!

