

Morgenheld



la tua  
**caffettiera**

200 ml / 300 ml

[morgenheld.com](http://morgenheld.com)

# UNO SPRINT AL CAFFÈ

## 1. PREPARATIVI

Prima di utilizzare per la prima volta, ti consigliamo di pulire accuratamente la tua caffettiera. Ecco alcuni suggerimenti per te:

---

### SUGGERIMENTO 1

Al primo utilizzo, riempire solo con acqua senza polvere (sotto la valvola) e lasciare bollire con il coperchio chiuso.

---

---

### SUGGERIMENTO 2

Dopo di che, puoi preparare la prima porzione di caffè, che ti preghiamo di non bere e di eliminare.

Fatto:  
ora puoi iniziare!

---

Acqua: 200 / 300 ml per 4 / 6 tazze di espresso

Caffè: Macinare i chicchi di caffè da fini a medi, cioè con un punteggio di 4 - 5 (Scala da 1 = fine a 10 = grosso)

## 2. RIEMPIRE

Andiamo: Svita il contenitore inferiore della tua caffettiera, rimuovi il filtro e riempi il recipiente con acqua fino sotto la valvola. Ora puoi anche riempire il filtro con il tuo caffè appena macinato. Inserisci il filtro nel recipiente dell'acqua e riempilo fino all'orlo con la polvere. Livella delicatamente la polvere - per favore, non compprimerla.





---

### SUGGERIMENTO 3

**IMPORTANTE:** Riempire l'acqua solo fino sotto la valvola! La valvola deve essere sempre libera e non deve essere ostruita da depositi di calcare.

---



---

### SUGGERIMENTO 4

Riscalda l'acqua in anticipo in modo che la tua caffettiera possa scaldarsi lentamente e il caffè non si bruci o diventi amaro a causa di un riscaldamento troppo veloce.

---



## 3. ASSEMBLAGGIO DELLA CAFFETTIERA A FILTRO

Avvita ora di nuovo entrambe le parti. Assicurati che tutto sia posizionato correttamente e ben chiuso. Chiudi il coperchio.

## 4. PREPARAZIONE DEL CAFFÈ

Posiziona ora la caffettiera a filtro a temperatura media sul fornello. Mai senza acqua! Durante questo processo, l'acqua nel recipiente inizia a bollire e si crea una pressione eccessiva. Il caffè filtra-  
to passa attraverso il filtro tramite il tubo di risalita nella caraffa superiore.

Quando senti un rumore di bollicine o sibilo, il caffè pronto è nella caraffa superiore. Togli subito la caffettiera dal fornello per evitare che si crei una pressione pericolosa o che il materiale della caffettiera si scolorisca.

**OCCHIO!**  
SE SI SCALDA TROPPO,  
L'ACCIAIO INOX  
POTREBBE CAMBIARE  
UN PO' COLORE.

Inoltre, altrimenti il tuo caffè brucerà e diventerà amaro. Inoltre, puoi tenere la parte inferiore (il recipiente) sotto l'acqua fredda per 3 secondi per evitare un'estrazione eccessiva o una deformazione.

Ora puoi versare il tuo caffè eroico in una tazza preriscaldata e gustartelo!

PER LA TUA  
SICUREZZA:  
RIMANI  
SEMPRE  
ATTENTO!

## 5. PULIZIA E MANUTENZIONE

Una volta che la tua caffettiera si è raffreddata, ti consigliamo di sciacquare il recipiente con acqua fredda per evitare che si sviluppi un gusto amaro.

Il lavaggio a mano con acqua calda è molto delicato. In alternativa, puoi tranquillamente mettere tutte le parti in lavastoviglie.

**IMPORTANTE:** Asciuga accuratamente tutte le parti, soprattutto il filtro e la valvola di sicurezza. In questo modo eviterai che si accumuli il calcare e che la caffettiera smetta di funzionare correttamente e in modo sicuro.

È meglio soffiare nella valvola e nel filtro.

Controlla anche periodicamente che tutte le

e guarnizioni siano integre, solo così

si può garantire un funzionamento

senza problemi. La

decalcificazione regolare

è altrettanto

importante!



## SAPEVI ...

Che il caffè troppo finemente macinato non è adatto per le caffettiere a filtro? Intasa il filtro (come anche il caffè troppo pressato) e può causare una pericolosa pressione eccessiva. Inoltre, il caffè troppo fine diventa amaro rapidamente. In ogni caso, vale la pena ricordare: macinare sempre i chicchi freschi con la giusta consistenza, solo così si può ottenere un eroico godimento aromatico del caffè!



## SUGGERIMENTO

VUOI FARE MENO CAFFÈ?  
ALLORA USA

**FILTRO  
RIDUTTORE**

→ [SHOP.MORGENHELD.COM](http://SHOP.MORGENHELD.COM)

RACCOGLITORE  
PER IL CAFFÈ

GUARNIZIONE E PIASTRINA  
ANELLO DI TENUTA


ANELLO DI TENUTA  
IN ACCIAIO INOX

CALDIA  
non deve essere utilizzato  
senza liquido riscaldato  
senza liquido. Può causare  
sovrapres-surizzazione e  
deformazione.

## Piccolo di ustioni!



Durante y después del  
proceso de cocción,  
tocar exclusivamente el asa.



*caffè fino*

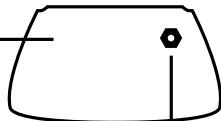
Riempire il caffè fino  
al bordo e livellarlo  
delicatamente.



*versare l'acqua*



fino max. sotto la  
valvola di sicurezza




VALVOLA DI  
SICUREZZA

come utilizzarlo



Funziona su tutti i piani cottura!  
Induzione, vetroceramica, ceramica, elettrico e gas.

# COME SI USA IL FILTRO RIDUTTORE:



**riduce della metà la  
quantità di caffè**

## 4. *polvere per espresso*

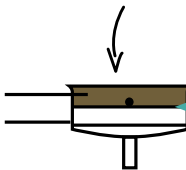
Versare la polvere di caffè fino al bordo superiore e premere leggermente, quindi avvitare la caldaia alla parte superiore della caraffa e preparare un delizioso caffè.



FILTRO RIDUTTORE



POLVERE  
PER ESPRESSO  
ANELLO DI TENUTA

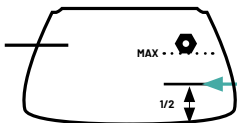


## 3. INSERIRE IL COLINO RIDUTTORE CON IL MANICO ROTONDO RIVOLTO VERSO L'ALTO

Il colino riduttore si inserisce qui.

## 2. INSERIRE L'IMBUTO

CALDAIA



## 1. RIEMPIRE PER METÀ L'ACQUA

come utilizzarlo



dal  
**magazzino  
dei ricambi** ✨ ✨

**Usa i nostri pezzi di ricambio!**

Grazie per dare importanza alla sostenibilità,  
proprio come noi. Puoi rimettere in  
funzione il tuo Morgenheld in qualsiasi  
momento con un ricambio.

**Scrivici una mail o ordina  
direttamente dal nostro shop.**

**Hai qualche pensiero o preoccupazione?**

Scrivici pure a [info@morgenheld.com](mailto:info@morgenheld.com) -

ti daremo una mano da veri eroi!

Un abbraccio, Stephanie di Morgenheld

**SEI  
TU IL NOSTRO  
SUPERPOTERE**



**Lasciaci una valutazione,  
ci farebbe super piacere!**

Se ci lasci una recensione su amazon o Google - anche solo una parola - non sarai solo il nostro compagno di caffè numero uno, ma anche un vero eroe per tutti gli amanti del caffè là fuori! 🦸‍♂️ 🦸‍♀️

Con il tuo feedback aiuti gli altri a scoprire il caffè giusto e i prodotti Morgenheld - e noi a brillare accanto ai grandi marchi. ✨

Così anche domani potremo continuare a fornirti l'energia di Morgenheld, la carica della caffeina e il nostro superpotere derivato dal succo di caffè. ☺️ 🦹‍♂️

Grazie, leggenda! 🙌



**IL VIAGGIO DEL TUO EROE INIZIA ORA**



Morgenheld

MONDO DEI  
PRODOTTI!



più forte del  
caffè  
fresco!

**BUONGIORNO MONDO!  
L'EROE DEL MATTINO TI  
SALUTE OGNI GIORNO.**

Con noi ogni giorno diventa  
un piccolo viaggio da eroe.



**GRAZIEEEE**

...per il tuo ordine!  
Ecco alcuni consigli su come  
vivere un'esperienza di caffè eroica  
con Morgenheld! Ci piace molto!



## **CAFFÈ FINITO?**

**WOOHOO!!, SNOOZE!, BÄÄMM!;, CREAMY!;, LOVE! e ZACK!**

Il nostro caffè Morgenheld è disponibile in sei varianti calde e eroiche, dal gusto rilassato e delicato a quello potente e vigoroso. Basta provarle e gustarle! Rifornimenti e altri accessori per il caffè sono disponibili nel nostro negozio.

# MANUALE DI ISTRUZIONI CAFFETTIERA



Morgenheld



morgenheld.com

Condividi  
le tue avventure  
Morgenheld  
su Instagram e  
taggaci!

